



SEDETUR
SECRETARÍA DE TURISMO

Quintana Roo

¿Cómo vamos en Turismo?

MAYO 2021 - MAYO 2022



TULUM, QUINTANA ROO

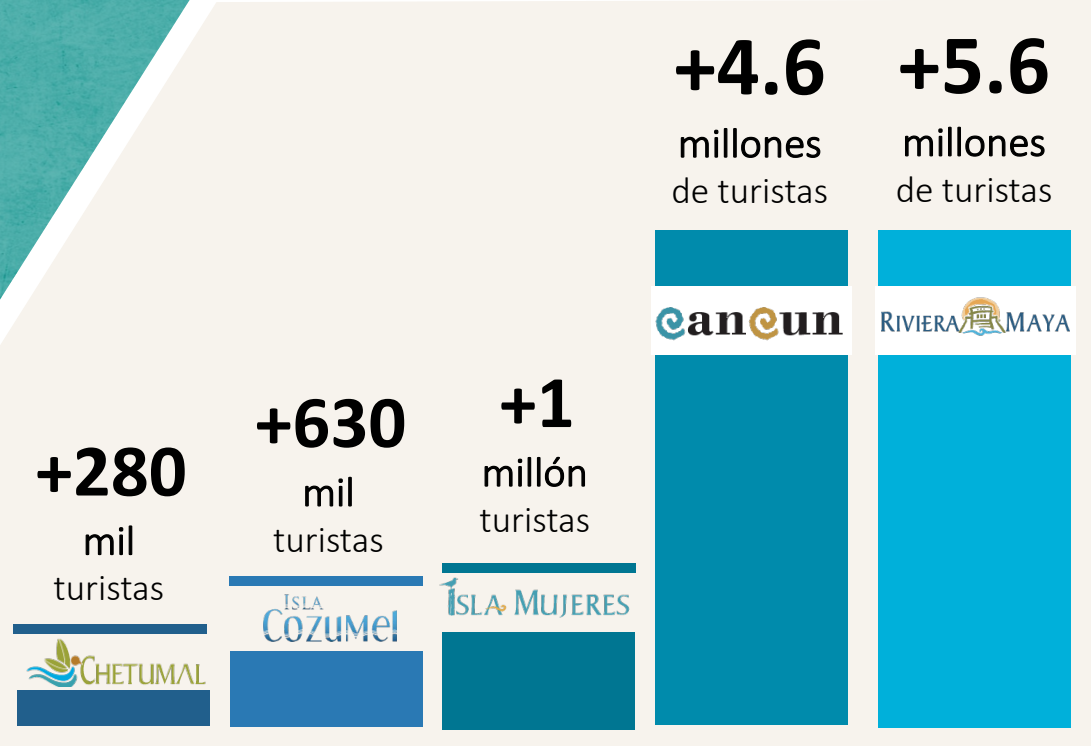
Temario

Páginas

1. Cierre Quintana Roo 2021	3-4
2. Quintana Roo Mayo 2022 vs 2021 (SEDETUR)	5
3. Pasajeros que arribaron a los aeropuertos de Quintana Roo (ASUR/ASA)	6-7
4. Llegada de pasajeros vía aérea a Quintana Roo (DGAC/AFAC)	8
5. Pasajeros AIC por origen internacional (DGAC)	9
6. Visitantes y tripulantes que arribaron vía crucero a Quintana Roo (UPM)	10-12
7. Ocupación hotelera (AH, CPTQ DTM)	13
8. Visitantes a zonas arqueológicas de Quintana Roo (INAH)	14
9. Infraestructura hotelera en Quintana Roo (SEDETUR)	15

CARIBE MEXICANO

2021



+ 23.1 millones de pasajeros de aeropuerto.



+ 14.8 millones de visitantes.



+ 1.2 millones de cruceristas.



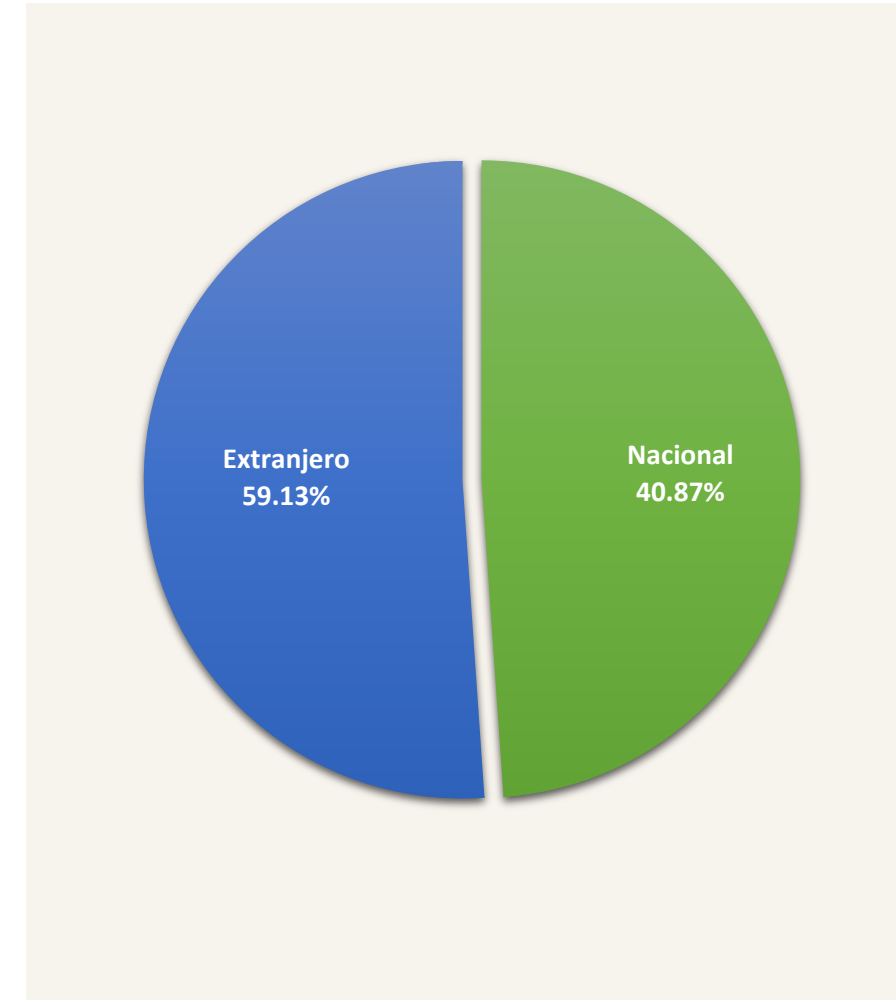
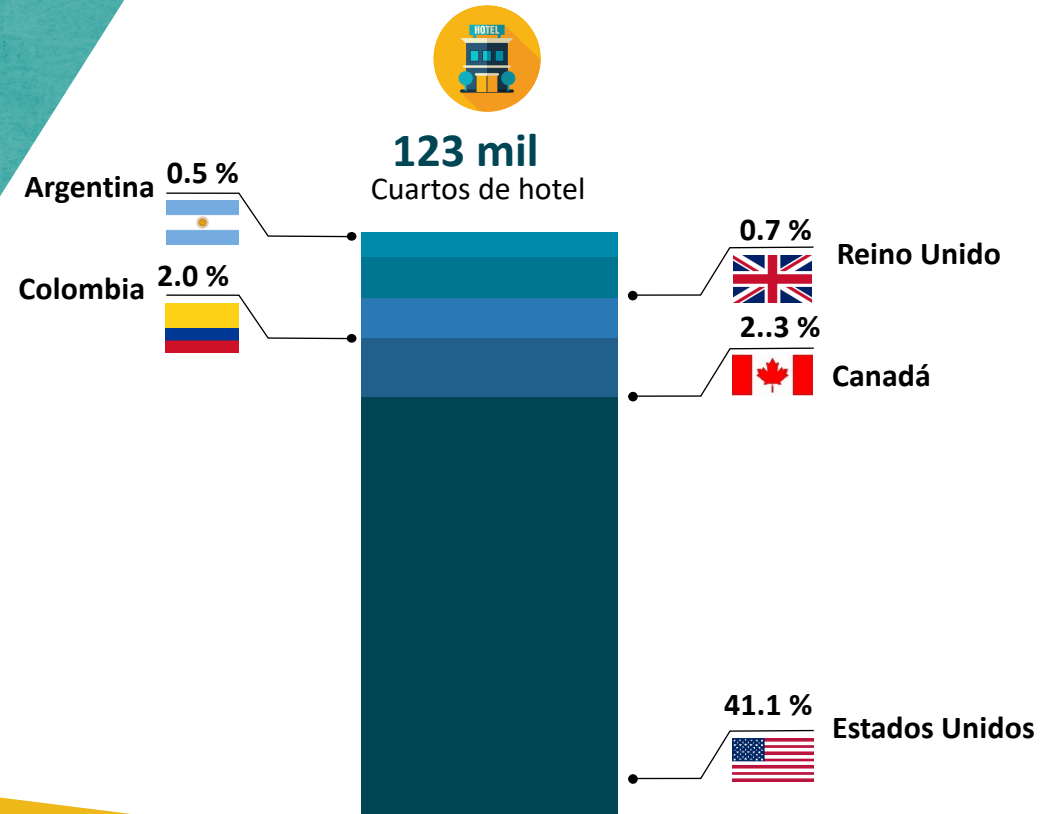
+ 10.8 mil millones de USD.

QUINTANA ROO
2021

+56%

en zonas
turísticas
ocupación
promedio

CARIBE MEXICANO



CARIBE MEXICANO




QUINTANA ROO

ENERO - MAYO
2022 vs 2021



63.37 %

MOVIMIENTO DE
PASAJEROS EN
AEROPUERTOS



+1 millón

928 mil
MOVIMIENTO DE
CRUCERISTAS



+ 6 mil

NUEVOS CUARTOS EN
CONSTRUCCIÓN



MOVIMIENTO DE PASAJEROS



SEDETUR
SECRETARÍA DE TURISMO

MOVIMIENTO DE PASAJEROS EN AEROPUERTOS DE QUINTANA ROO

ENERO-MAYO 2022 vs 2021

ENERO	2021	2022	DIFERENCIA
PASAJEROS DOMÉSTICOS			
Cancún (CUN)	577,813	691,864	19.70%
Cozumel (CZM)	8,172	14,397	76.20%
Chetumal (CTM)	19,178	30,240	57.68%
PASAJEROS INTERNACIONALES			
Cancún (CUN)	711,729	1,500,061	110.80%
Cozumel (CZM)	16,471	36,719	122.90%
Chetumal (CTM)	16	586	3,562.50%
TOTAL DE PASAJEROS			
Cancún (CUN)	1,289,542	2,191,925	70.00%
Cozumel (CZM)	24,643	51,116	107.40%
Chetumal (CTM)	19,194	30,826	60.60%

FEBRERO	2021	2022	DIFERENCIA
PASAJEROS DOMÉSTICOS			
Cancún (CUN)	475,677	604,798	27.10%
Cozumel (CZM)	5,333	13,381	150.90%
Chetumal (CTM)	16,571	28,203	70.19%
PASAJEROS INTERNACIONALES			
Cancún (CUN)	549,582	1,508,779	174.5%
Cozumel (CZM)	14,903	38,833	160.6%
Chetumal (CTM)	0	727	7000%
TOTAL DE PASAJEROS			
Cancún (CUN)	1,025,259	2,113,577	106.20%
Cozumel (CZM)	20,236	52,214	158.00%
Chetumal (CTM)	16,571	28,930	74.58%

MARZO	2021	2022	DIFERENCIA
PASAJEROS DOMÉSTICOS			
Cancún (CUN)	692,686	784,985	13.3%
Cozumel (CZM)	10,243	16,368	59.8%
Chetumal (CTM)	22,991	34,774	51.25%
PASAJEROS INTERNACIONALES			
Cancún (CUN)	877,579	1,951,459	122.37%
Cozumel (CZM)	32,280	56,730	75.74%
Chetumal (CTM)	9	658	7,211.11%
TOTAL DE PASAJEROS			
Cancún (CUN)	1,570,265	2,736,444	74.30%
Cozumel (CZM)	42,523	73,098	71.90%
Chetumal (CTM)	23,000	35,432	54.05%



MOVIMIENTO DE PASAJEROS



SEDETUR
SECRETARÍA DE TURISMO

MOVIMIENTO DE PASAJEROS EN AEROPUERTOS DE QUINTANA ROO

ENERO-MAYO 2022 vs 2021

ABRIL	2021	2022	DIFERENCIA	MAYO	2021	2022	DIFERENCIA	ANUAL	2021	2022	DIFERENCIA
PASAJEROS DOMÉSTICOS				PASAJEROS DOMÉSTICOS				PASAJEROS DOMÉSTICOS			
Cancún (CUN)	714,687	853,177	19.40%	Cancún (CUN)	797,780	876,242	9.84%	Cancún (CUN)	3,258,643	3,811,066	16.95%
Cozumel (CZM)	11,906	10,246	13.90%	Cozumel (CZM)	10,667	10,786	1.12%	Cozumel (CZM)	46,321	65,178	40.71%
Chetumal (CTM)	23,104	37,788	63.56%	Chetumal (CTM)	20,975	35,507%	69.28%	Chetumal (CTM)	102,819	166,512	61.95%
PASAJEROS INTERNACIONALES				PASAJEROS INTERNACIONALES				PASAJEROS INTERNACIONALES			
Cancún (CUN)	924,952	1,764,137	90.70%	Cancún (CUN)	1,095,433	1,589,007	45.06%	Cancún (CUN)	4,159,275	8,313,443	99.88%
Cozumel (CZM)	28,137	39,156	39.20%	Cozumel (CZM)	35,147	39,031	11.05%	Cozumel (CZM)	126,938	210,469	65.80%
Chetumal (CTM)	31	696	2,145.16%	Chetumal (CTM)	60	847	1,311.67%	Chetumal (CTM)	116	3,514	2,929.31%
TOTAL DE PASAJEROS				TOTAL DE PASAJEROS				TOTAL DE PASAJEROS			
Cancún (CUN)	1,639,639	2,617,314	59.60%	Cancún (CUN)	1,893,213	2,465,249	30.22%	Cancún (CUN)	7,417,918	12,124,509	63.45%
Cozumel (CZM)	40,043	49,402	23.40%	Cozumel (CZM)	45,814	49,817	8.74%	Cozumel (CZM)	173,259	275,647	59.10%
Chetumal (CTM)	23,135	38,484	66.35%	Chetumal (CTM)	21,035	36,354	72.83%	Chetumal (CTM)	102,935	170,026	65.18%
								Total	7,694,112	12,570,182	63.37%



LLEGADA DE PASAJEROS



SEDETUR
SECRETARÍA DE TURISMO

CARIBE MEXICANO

LLEGADA DE PASAJEROS VÍA AÉREA A QUINTANA ROO

MAYO 2022 vs MAYO 2021

PASAJEROS DOMÉSTICOS

DIFERENCIA 18.66%



AÑO 2021

1,703,508

AÑO 2022

2,021,376

PASAJEROS INTERNACIONALES

DIFERENCIA 99.97%



AÑO 2021

2,132,145

AÑO 2022

4,263,711



PASAJEROS AIC POR ORIGEN *INTERNACIONAL*

ENERO-MAYO 2022 vs 2021



NACIONALIDAD	2021	2022	DIFERENCIA
Estadounidense	1,557,025	2,423,300	55.64%
Canadiense	18,809	437,791	2,227.56%
Argentina	23,971	83,931	250.14
Inglés	11,441	165,586	1,347.30%
Brasileño	45,455	67,310	48.08%
Frances	14,845	84,778	471.09%
Colombiano	50,529	159,594	215.85%
Alemán	15,237	57,040	274.35%
Español	13,024	53,884	313.73%



VISITANTES Y TRIPULANTES QUE ARRIBARON VÍA CRUCERO A QUINTANA ROO

ENERO-MAYO 2022 vs 2021

COZUMEL

2022			2021			Incremento (%)		
	Visitantes	Tripulantes	Total		Visitantes	Tripulantes	Total	2022 vs 2021
Enero	115,583	90,731	206,314	Enero	0	0	0	0.0%
Febrero	139,980	95,292	235,272	Febrero	0	0	0	0.0%
Marzo	228,628	113,781	342,409	Marzo	0	0	0	0.0%
Abril	179,591	78,632	258,223	Abril	0	0	0	0.0%
Mayo	153,882	61,394	215,276	Mayo	0	0	0	0.0%
Total	817,664	439,830	1,257,494	Total	0	0	0	0.0%



VISITANTES Y TRIPULANTES QUE ARRIBARON VÍA CRUCERO A QUINTANA ROO

ENERO-MAYO 2022 vs 2021

MAHAHUAL

2022		2021			Incremento (%)			
	Visitantes	Tripulantes	Total		Visitantes	Tripulantes	Total	2022 vs 2021
Enero	69,853	56,577	126,430	Enero	0	0	0	0.0%
Febrero	78,330	63,327	141,657	Febrero	0	0	0	0.0%
Marzo	105,107	56,514	161,621	Marzo	0	0	0	0.0%
Abril	99,517	46,679	146,196	Abril	0	0	0	0.0%
Mayo	67,589	27,839	95,428	Mayo	0	0	0	0.0%
Total	420,396	250,936	671,332	Total	0	0	0	0.0%



VISITANTES Y TRIPULANTES QUE ARRIBARON VÍA CRUCERO A QUINTANA ROO

ENERO-MAYO 2022 vs 2021

QUINTANA ROO								
2022				2021				Incremento (%)
	Visitantes	Tripulantes	Total		Visitantes	Tripulantes	Total	2022 vs 2021
Enero	185,436	147,308	332,744	Enero	0	0	0	0.0%
Febrero	218,310	158,619	376,929	Febrero	0	0	0	0.0%
Marzo	333,735	170,295	504,030	Marzo	0	0	0	0.0%
Abril	279,108	125,311	404,419	Abril	0	0	0	0.0%
Mayo	221,471	89,233	310,704	Mayo	0	0	0	0.0%
Total	1,238,060	690,766	1,928,826	Total	0	0	0	0.0%



OCUPACIÓN HOTELERA QUINTANA ROO

ENERO - MAYO 2022

Destino	Enero	Febrero	Marzo	Abril	Mayo	Anual
Cancún / Puerto Morelos	64.3%	68.9%	79.0%	81.0%	77.4%	74.1%
Cozumel	63.7%	70.8%	80.8%	66.8%	64.1%	69.2%
Isla Mujeres	69.6%	70.8%	73.2%	79.5%	72.4%	73.1%
Chetumal	26.8%	26.0%	31.7%	56.1%	44.3%	37.0%
Riviera Maya	65.9%	72.6%	80.1%	80.8%	77.8%	75.4%





VISITANTES A ZONAS ARQUEOLÓGICAS DE QUINTANA ROO

ENERO - MAYO 2022



Afluencia de Visitantes

Zona Arqueológica	2021	2022	Diferencia
Cobá	138,620	-	0.0%
Dzibanché-Kinichná	3,379	6,287	86.1%
El Meco	-	1,502	0.0%
El Rey	-	3,398	0.0%
Kohunlich	5,679	16,105	183.6%
Muyil	6,373	29,196	358.1%
Oxtankah	3,390	4,134	21.9%
San Gervasio	10,301	49,466	380.2%
Tulum	465,176	589,404	26.7%
Xcaret	-	38	0.0%
Xelhá	-	352	0.0%
Chacchoben	-	79,900	0.0%
Estado	623,918	779,782	23.2%



INFRAESTRUCTURA HOTELERA EN EL ESTADO DE QUINTANA ROO

MAYO 2022



Infraestructura Hotelera

Municipio	Destino	Hoteles	Cuartos
Benito Juárez	Cancún	201	42,245
Puerto Morelos	Puerto Morelos	67	7,057
Isla Mujeres	Isla Mujeres	66	9,343
Cozumel	Cozumel	66	4,701
Solidaridad	Riviera Maya	287	44,121
Tulum	Riviera Maya	228	10,866
Lázaro Cárdenas	Holbox	112	1,551
	Kantunilkín	11	106
José Ma. Morelos	José Ma. Morelos	8	74
Felipe Carrillo Puerto	Felipe Carrillo Puerto	12	186
Bacalar	Bacalar	90	1,050
	Chetumal	75	2,187
Othón P. Blanco	Kohunlich	2	42
	Costa Maya-Mahahual	44	577
Estado		1,269	124,106



SEDETUR
SECRETARÍA DE TURISMO

Quintana Roo

¿Cómo vamos en Turismo?

MAYO 2021 - MAYO 2022



TULUM, QUINTANA ROO