



SECRETARÍA
DE TURISMO

Quintana Roo

¿Cómo vamos en Turismo?

MARZO 2021 - MARZO 2022

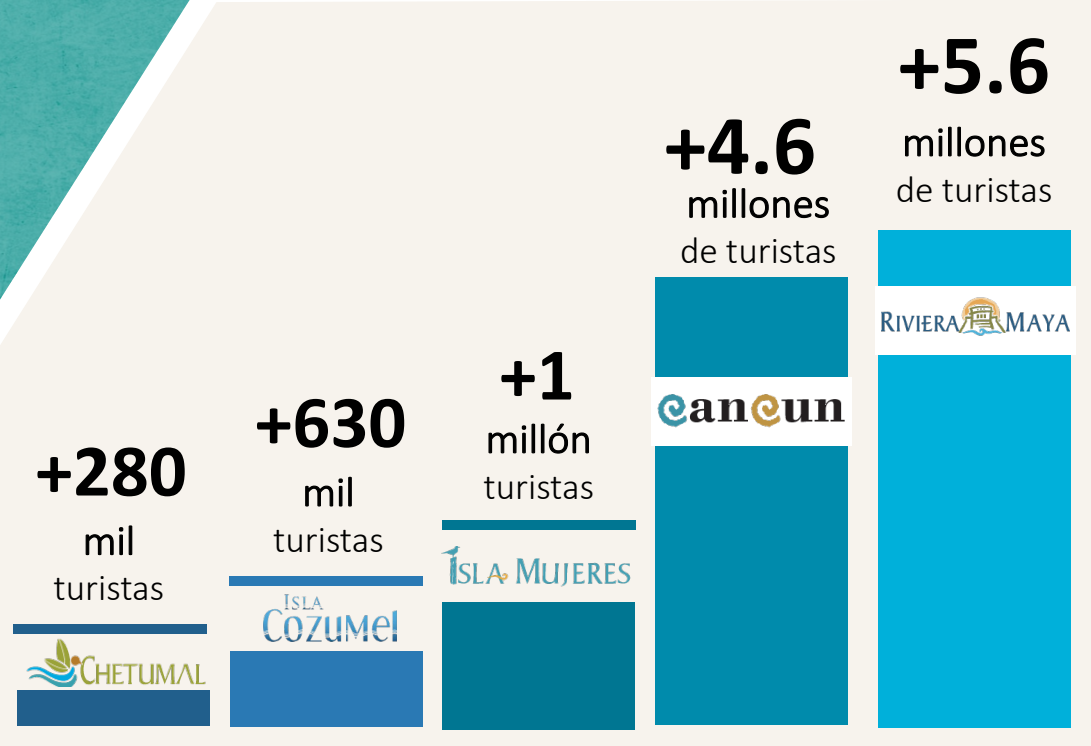


TULUM, QUINTANA ROO

Temario	Páginas
1. Cierre Quintana Roo 2021	3-4
2. Quintana Roo Marzo 2022 vs 2021 (SEDETUR)	5
3. Pasajeros que arribaron a los aeropuertos de Quintana Roo (ASUR/ASA)	6-7
4. Llegada de pasajeros vía aérea a Quintana Roo (DGAC/AFAC)	8
5. Pasajeros AIC por origen internacional (DGAC)	9
6. Visitantes y tripulantes que arribaron vía crucero a Quintana Roo (UPM)	10-12
7. Ocupación hotelera (AH, CPTQ DTM)	13
8. Visitantes a zonas arqueológicas de Quintana Roo (INAH)	14
9. Infraestructura hotelera en Quintana Roo (SEDETUR)	15
	16

CARIBE MEXICANO

2021



+ 23.1 millones de pasajeros de aeropuerto.



+ 14.8 millones de visitantes.



+ 1.2 millones de cruceristas.



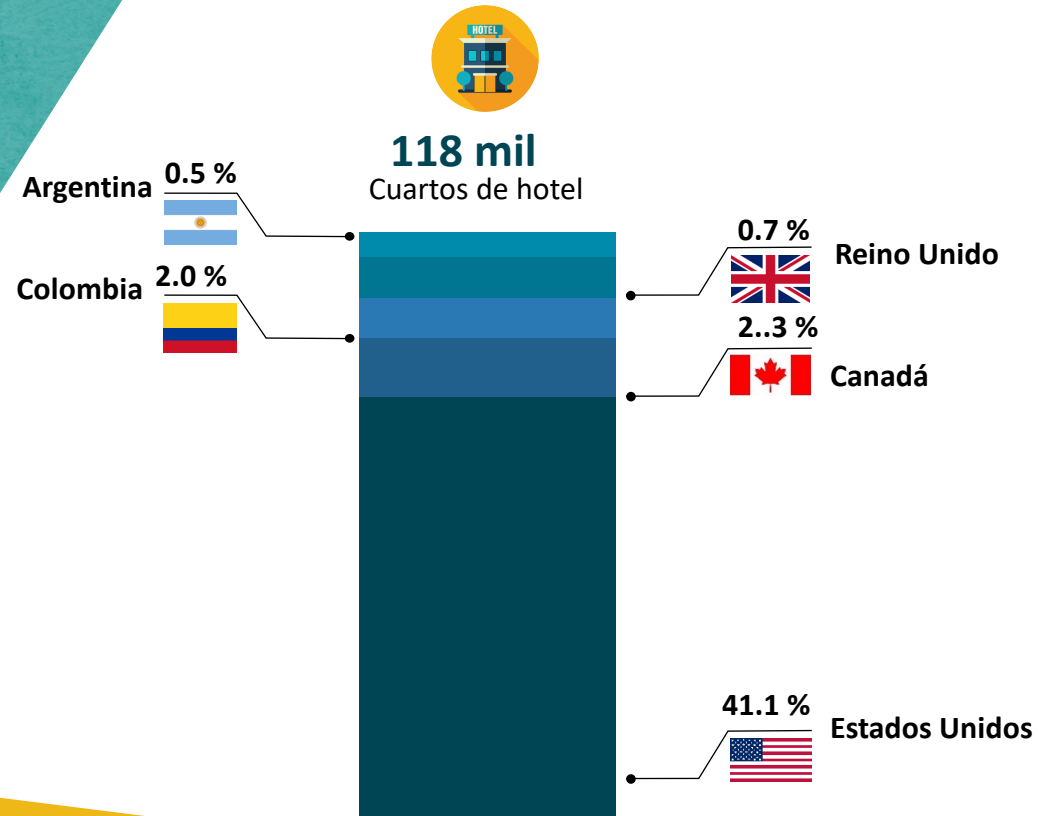
+ 10.8 mil millones de USD.

QUINTANA ROO
2021

+56%

en zonas
turísticas
ocupación
promedio

CARIBE MEXICANO




CARIBE MEXICANO




QUINTANA ROO

ENERO-MARZO
2022 vs 2021



81.4 %

MOVIMIENTO DE
PASAJEROS EN
AEROPUERTOS



+1 millón

200 mil

MOVIMIENTO DE
PASAJEROS EN *CRUCEROS*



+ 4 mil

NUEVOS CUARTOS EN
CONSTRUCCIÓN



MOVIMIENTO DE PASAJEROS



SECRETARÍA DE TURISMO

CARIBE MEXICANO

MOVIMIENTO DE PASAJEROS EN AEROPUERTOS DE QUINTANA ROO

ENERO-MARZO 2021 vs 2022

ENERO	2021	2022	DIFERENCIA
PASAJEROS DOMÉSTICOS			
Cancún (CUN)	577,813	691,864	19.70%
Cozumel (CZM)	8,172	14,397	76.20%
Chetumal (CTM)	19,178	30,240	57.68%
PASAJEROS INTERNACIONALES			
Cancún (CUN)	711,729	1,500,061	110.80%
Cozumel (CZM)	16,471	36,719	122.90%
Chetumal (CTM)	16	586	3,562.50%
TOTAL DE PASAJEROS			
Cancún (CUN)	1,289,542	2,191,925	70.00%
Cozumel (CZM)	24,643	51,116	107.40%
Chetumal (CTM)	19,194	30,826	60.60%

FEBRERO	2021	2022	DIFERENCIA
PASAJEROS DOMÉSTICOS			
Cancún (CUN)	475,677	604,798	27.10%
Cozumel (CZM)	5,333	13,381	150.90%
Chetumal (CTM)	16,571	28,203	70.19%
PASAJEROS INTERNACIONALES			
Cancún (CUN)	549,582	1,508,779	174.5%
Cozumel (CZM)	14,903	38,833	160.6%
Chetumal (CTM)	0	727	7000%
TOTAL DE PASAJEROS			
Cancún (CUN)	1,025,259	2,113,577	106.20%
Cozumel (CZM)	20,236	52,214	158.00%
Chetumal (CTM)	16,571	28,930	74.58%

MARZO	2021	2022	DIFERENCIA
PASAJEROS DOMÉSTICOS			
Cancún (CUN)	692,686	784,985	13.3%
Cozumel (CZM)	10,243	16,368	59.8%
Chetumal (CTM)	22,991	34,774	51.25%
PASAJEROS INTERNACIONALES			
Cancún (CUN)	877,579	1,951,459	122.37%
Cozumel (CZM)	32,280	56,730	75.74%
Chetumal (CTM)	9	658	7,211.11%
TOTAL DE PASAJEROS			
Cancún (CUN)	1,570,265	2,736,444	74.30%
Cozumel (CZM)	42,523	73,098	71.90%
Chetumal (CTM)	23,000	35,432	54.05%



MOVIMIENTO DE PASAJEROS EN AEROPUERTOS DE QUINTANA ROO

ENERO-MARZO 2021 vs 2022

ANUAL	2021	2022	DIFERENCIA
PASAJEROS DOMÉSTICOS			
Cancún (CUN)	1,746,176	2,081,647	19.21%
Cozumel (CZM)	23,748	44,146	85.90%
Chetumal (CTM)	58,740	93,217	58.69%
PASAJEROS INTERNACIONALES			
Cancún (CUN)	2,138,890	4,960,299	131.91%
Cozumel (CZM)	63,654	132,282	107.81%
Chetumal (CTM)	25	1,971	7,784.00%
TOTAL DE PASAJEROS			
Cancún (CUN)	3,885,066	7,041,946	81.30%
Cozumel (CZM)	87,402	176,428	101.90%
Chetumal (CTM)	58,765	95,188	61.98%
Total	4,031,233	7,313,562	81.42%



LLEGADA DE PASAJEROS VÍA AÉREA A QUINTANA ROO

ENERO-MARZO 2022 vs 2021

PASAJEROS DOMÉSTICOS

DIFERENCIA 19%



AÑO 2021

1,754,248

AÑO 2022

2,090,351

PASAJEROS INTERNACIONALES

DIFERENCIA 130%



AÑO 2021

2,024,835

AÑO 2022

4,656,482



PASAJEROS AIC POR ORIGEN *INTERNACIONAL*

ENERO-MARZO 2022 vs 2021



NACIONALIDAD	2021	2022	DIFERENCIA
Estadounidense	770,448	1,454,367	88.77%
Canadiense	14,081	265,797	1,787.63%
Argentina	20,402	51,241	151.16%
Inglés	6,206	78,213	1,160.28%
Brasileño	22,250	36,358	63.41%
Frances	8,113	58,616	622.49%
Colombiano	27,782	90,341	225.18%
Alemán	7,386	36,442	393.39%
Español	5,343	28,198	427.76%



VISITANTES Y TRIPULANTES QUE ARRIBARON *VÍA CRUCERO A QUINTANA ROO*
ENERO-MARZO 2022 vs 2021

COZUMEL								
2022				2021				Incremento (%)
	Visitantes	Tripulantes	Total		Visitantes	Tripulantes	Total	2022 vs 2021
Enero	115,583	90,731	206,314	Enero	0	0	0	-100.00%
Febrero	139,980	95,292	235,272	Febrero	0	0	0	-100.00%
Marzo	228,628	113,781	342,409	Marzo	0	0	0	-100.00%
Total	484,191	299,804	783,995	Total	0	0	0	-100.00%



VISITANTES Y TRIPULANTES QUE ARRIBARON *VÍA CRUCERO A QUINTANA ROO*
ENERO-MARZO 2022 vs 2021

MAHAHUAL								
2022				2021				Incremento (%)
	Visitantes	Tripulantes	Total		Visitantes	Tripulantes	Total	2022 vs 2021
Enero	69,853	56,577	126,430	Enero	0	0	0	-100.00%
Febrero	78,330	63,327	141,657	Febrero	0	0	0	-100.00%
Marzo	105,107	56,514	161,621	Marzo	0	0	0	-100.00%
Total	253,290	176,418	429,708	Total	0	0	0	-100.00%



VISITANTES Y TRIPULANTES QUE ARRIBARON VÍA CRUCERO A QUINTANA ROO
ENERO-MARZO 2022 vs 2021

QUINTANA ROO								
2022				2021				Incremento (%)
	Visitantes	Tripulantes	Total		Visitantes	Tripulantes	Total	2022 vs 2021
Enero	185,436	147,308	332,744	Enero	0	0	0	-100.00%
Febrero	218,310	158,619	376,929	Febrero	0	0	0	-100.00%
Marzo	333,735	170,295	504,030	Marzo	0	0	0	-100.00%
Total	737,481	476,222	1,213,703	Total	0	0	0	-100.00%



OCUPACIÓN HOTELERA QUINTANA ROO

ENERO - MARZO 2022

Destino	Enero	Febrero	Marzo	Anual
Cancún / Puerto Morelos	64.3%	68.9%	79.0%	70.8%
Cozumel	63.7%	70.8%	80.8%	71.8%
Isla Mujeres	69.6%	70.8%	73.2%	71.2%
Chetumal	26.8%	26.0%	31.7%	28.2%
Riviera Maya	65.9%	72.6%	80.1%	72.9%





VISITANTES A ZONAS ARQUEOLÓGICAS DE QUINTANA ROO

ENERO - MARZO 2022



Afluencia de Visitantes

Zona Arqueológica	2021	2022	Diferencia
Cobá	75,717	-	-100.0%
Dzibanché-Kinichná	2,033	4,319	112.4%
El Meco	-	220	100.0%
El Rey	-	1,516	100.0%
Kohunlich	3,492	10,206	192.3%
Muyil	2,553	21,349	736.2%
Oxtankah	2,059	2,523	22.5%
San Gervasio	5,662	30,040	430.6%
Tulum	300,826	302,864	0.7%
Xcaret	-	17	100.0%
Xelhá	-	157	100.0%
Chacchoben	-	49,188	100.0%
Estado	392,342	422,399	7.7%

INFRAESTRUCTURA HOTELERA EN EL ESTADO DE QUINTANA ROO

MARZO 2022



Infraestructura Hotelera

Municipio	Destino	Hoteles	Cuartos
Benito Juárez	Cancún	201	42,245
Puerto Morelos	Puerto Morelos	67	7,057
Isla Mujeres	Isla Mujeres	66	9,343
Cozumel	Cozumel	66	4,701
Solidaridad	Riviera Maya	287	44,121
Tulum	Riviera Maya	228	10,866
Lázaro Cárdenas	Holbox	112	1,551
	Kantunilkín	11	106
José Ma. Morelos	José Ma. Morelos	8	74
Felipe Carrillo Puerto	Felipe Carrillo Puerto	12	186
Bacalar	Bacalar	90	1,050
	Chetumal	75	2,187
Othón P. Blanco	Kohunlich	2	42
	Costa Maya-Mahahual	44	577
Estado		1,269	124,106

